


Kamu Kamu News

カムカム・ニュース

2018.09 vol.67



先天性欠如歯について



～あなたのお子様の歯の数は、足りていますか？～

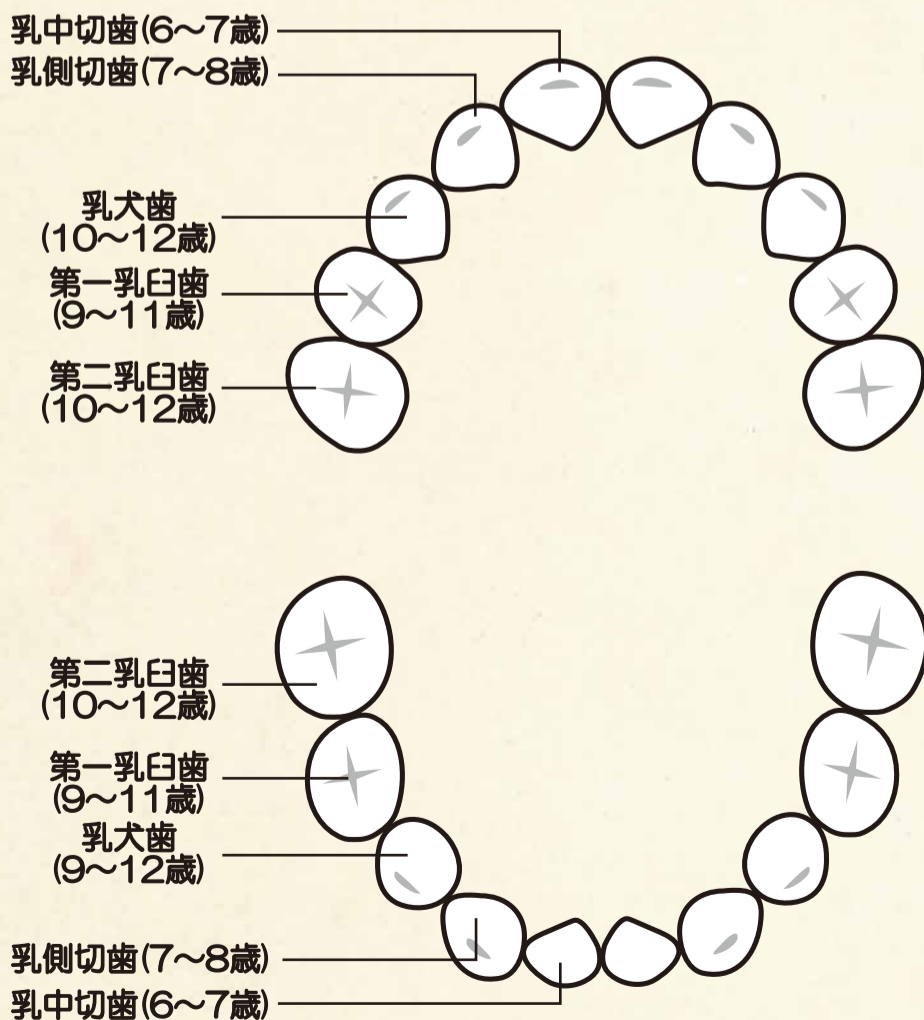
乳歯は、全部で20本
永久歯に生えかわると28本（親知らずを除く）あります。

ところが、最近生まれつき、永久歯の数が足りない『先天性欠如』のお子様が、増えていると言われています。

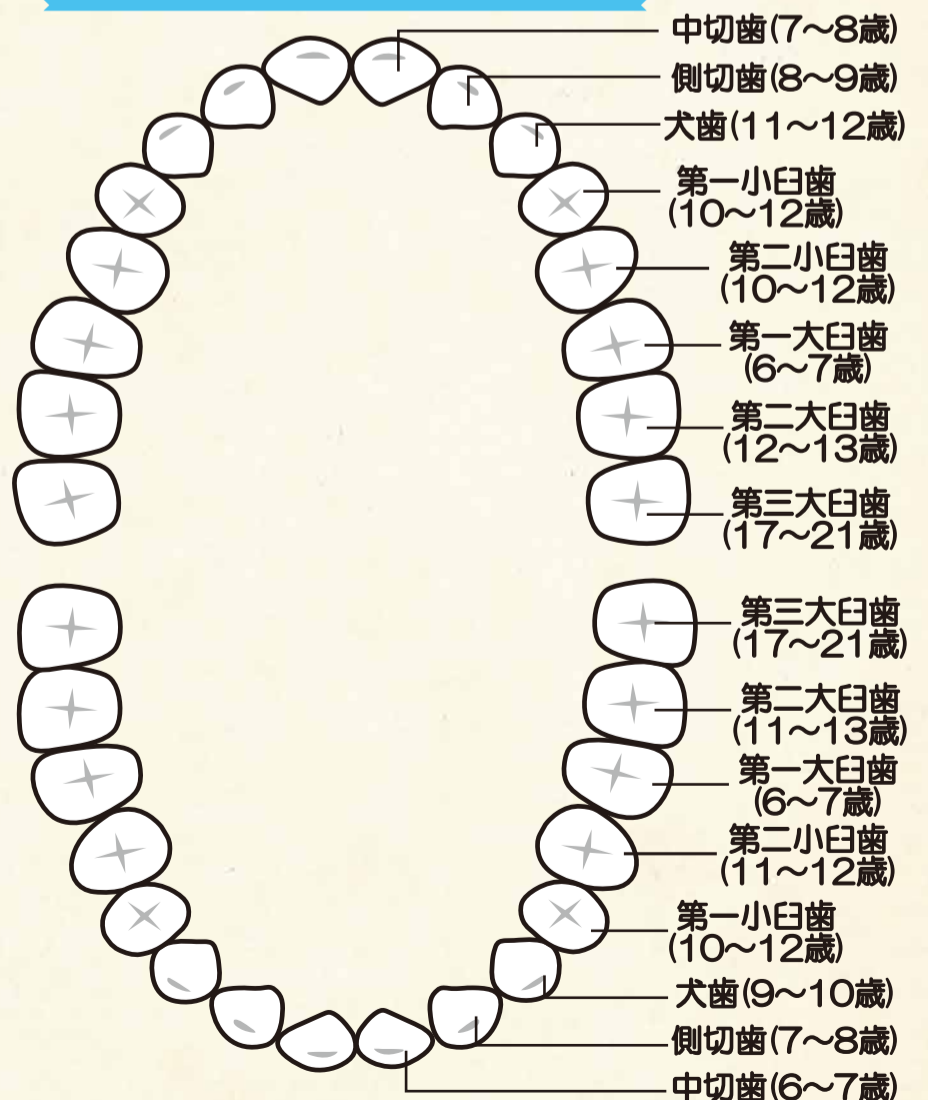
日本乳児歯学会の調査では、永久歯の数が足りない子どもが約10人に1人いることが、分かっています。
先天性欠如歯の本数は、1～2本のことが多いもののまれに10本以上、欠如する場合があります。

歯の種類別では、前から5番目（第2小臼歯）と前から2番目（側切歯）の欠如が多いという結果が、出ています。

乳歯列の抜ける時期



永久歯列の生える時期



先天性欠如歯の原因

遺伝や全身疾患、薬の副作用などが、影響しているのではないとも言われていますが、現状では、はっきりと解明されていません。



先天性欠如歯が見つかった場合の対処法

残っている乳歯を、できるだけ長持ちさせる

永久歯と比べて乳歯は、むし歯にもなりやすく歯の根も短いため、残念ながら、あまり長持ちさせず20~40歳くらいで抜けてしまうことが、ほとんどです。

少しでも長持ちさせるためには、歯科医院で定期的にケアを受けることが、大切です。

矯正治療を行い、咬み合わせを安定させる

永久歯がすべて生えたら、矯正治療を受けて、よく咬める安定した咬み合わせを、作ります。また、残った乳歯を抜いてそのスペースを矯正治療で、閉じてしまうこともあります。

乳歯がダメになってしまったら

矯正治療や、補綴歯科治療（歯の代わりに人工の歯を作って入れる治療）などを行い、咬み合わせを安定させることも出来ます。

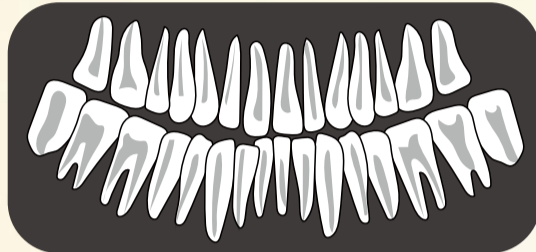
※6本以上の先天性欠如がある場合、厚生労働省が定めた特定の矯正歯科診療所において、健康保険が適用されます。



まずは、レントゲン写真で確認を！

レントゲン写真でわかること

- 🦷 これから生える永久歯の数、生える位置、方向
- 🦷 生えかわりが、順調に進んでいるか
- 🦷 顎の骨の中に、異常がないか



これらのことから、口の中全体の歯や骨の状態がわかります。

当院でも、カムカムクラブへ来て頂いているお子様には先天性欠如歯の早期発見のため、上下の顎の骨全体を撮影できるパノラマエックス写真を、撮らせて頂いております。

乳歯の生えかわりが、遅い


永久歯が、なかなか生えてこないなど

心配な点がございましたら、是非お気軽にご相談下さいね。

<記事担当：歯科衛生士 細工 裕美>



お子様の歯の生えかわりで、ご心配なことがありましたらいつでもご相談下さいね！



歯科衛生士

細工 裕美